

# Resultados Semanais do Cinema Brasileiro

**Semana 25**  
22 a 28 de junho de 2017

Dados Gerais	Público por Semana	Público por Semana Títulos Brasileiros	Salas Ocupadas por Semana
Ranking da Semana	Ranking do Ano	Ranking do Ano Títulos Brasileiros	Títulos Brasileiros Exibidos na Semana
Distribuição por Origem	Ranking das Distribuidoras Títulos Brasileiros	Ranking das Distribuidoras	Festivais Internacionais

## Créditos

Fontes: Sistema de Acompanhamento da Distribuição em Salas de Exibição (SADIS); Assessoria Internacional  
Dados compilados em 07/07/2017  
Dados publicados em 11/07/2017

Dados Gerais

Público por Semana

Público por Semana  
Títulos BrasileirosSalas Ocupadas  
por Semana

Ranking da Semana

Ranking do Ano

Ranking do Ano  
Títulos BrasileirosTítulos Brasileiros  
Exibidos na Semana

Distribuição por Origem

Ranking das  
DistribuidorasRanking das Distribuidoras  
Títulos Brasileiros

Festivais Internacionais

## Semana 25

22 a 28/06  
2017Créditos

## Dados Gerais Acumulados

2017 - Semanas 1 a 25 (de 5/1/2017 a 28/6/2017)						
Títulos	Público	Renda (R\$)	Participação de Público	Participação de Renda	P.M.I. (R\$)	Títulos Lançados
Brasileiros	8.529.905	117.587.753,17	8,9%	8,2%	13,79	73
Estrangeiros	87.070.563	1.323.389.046,32	91,1%	91,8%	15,20	141
<b>Total</b>	<b>95.600.468</b>	<b>1.440.976.799,49</b>	<b>100,0%</b>	<b>100,0%</b>	<b>15,07</b>	<b>214</b>

2016 - Semanas 1 a 25 (de 7/1/2016 a 29/6/2016)						
Títulos	Público	Renda (R\$)	Participação de Público	Participação de Renda	P.M.I. (R\$)	Títulos Lançados
Brasileiros	16.404.863	183.770.895,06	17,0%	13,7%	11,20	64
Estrangeiros	80.213.048	1.155.845.334,28	83,0%	86,3%	14,41	153
<b>Total</b>	<b>96.617.911</b>	<b>1.339.616.229,34</b>	<b>100,0%</b>	<b>100,0%</b>	<b>13,87</b>	<b>217</b>

Variação 2017 X 2016				
Títulos	Público	Renda	P.M.I.	Títulos Lançados
Brasileiros	-48,0%	-36,0%	23,1%	14,1%
Estrangeiros	8,5%	14,5%	5,5%	-7,8%
<b>Total</b>	<b>-1,1%</b>	<b>7,6%</b>	<b>8,7%</b>	<b>-1,4%</b>

Obs.: Os dados de público e renda se referem ao total de filmes exibidos, ou seja, englobam os títulos brasileiros e estrangeiros lançados no período assim como os lançados em anos anteriores e exibidos no presente ano.

Dados Gerais

Público por Semana

Público por Semana  
Títulos Brasileiros

Salas Ocupadas  
por Semana

Ranking da Semana

Ranking do Ano

Ranking do Ano  
Títulos Brasileiros

Títulos Brasileiros  
Exibidos na Semana

Distribuição por Origem

Ranking das  
Distribuidoras

Ranking das Distribuidoras  
Títulos Brasileiros

Festivais Internacionais

## Semana 25

22 a 28/06  
2017



Créditos

## Público por Semana 2016 / 2017

Gráfico

Semana	2016	2017	Variação
1	4.439.297	5.357.175	20,7% ▲
2	4.461.794	5.127.480	14,9% ▲
3	3.559.663	4.313.667	21,2% ▲
4	5.159.948	3.832.438	-25,7% ▼
5	4.540.831	3.244.739	-28,5% ▼
6	5.290.279	4.251.008	-19,6% ▼
7	3.992.307	2.770.655	-30,6% ▼
8	3.438.950	3.668.228	6,7% ▲
9	3.846.883	4.171.652	8,4% ▲
10	3.527.972	3.501.684	-0,7% ▼
11	3.359.555	5.121.807	52,5% ▲
12	5.829.033	4.146.647	-28,9% ▼
13	3.533.834	3.726.156	5,4% ▲
14	2.763.760	3.879.164	40,4% ▲
15	2.414.108	5.836.942	141,8% ▲
16	3.028.938	4.711.458	55,5% ▲
17	5.418.014	4.733.688	-12,6% ▼
18	3.611.956	2.995.191	-17,1% ▼
19	3.066.407	2.233.660	-27,2% ▼
20	3.530.490	2.206.735	-37,5% ▼
21	3.714.154	2.700.954	-27,3% ▼
22	2.737.684	3.517.769	28,5% ▲
23	3.977.506	3.659.567	-8,0% ▼
24	3.910.344	3.648.965	-6,7% ▼
25	3.464.204	2.243.039	-35,3% ▼
<b>Subtotal</b>	<b>96.617.911</b>	<b>95.600.468</b>	<b>-1,1% ▼</b>
26	5.227.162		

Semana	2016	2017	Variação
27	5.962.041		
28	5.161.963		
29	4.535.924		
30	3.304.365		
31	4.612.019		
32	2.928.115		
33	2.503.130		
34	3.051.436		
35	3.617.125		
36	2.269.224		
37	1.926.561		
38	2.058.292		
39	2.356.258		
40	3.418.597		
41	2.449.551		
42	2.075.347		
43	2.938.714		
44	2.733.109		
45	3.263.823		
46	3.019.419		
47	2.355.438		
48	2.464.401		
49	2.382.212		
50	3.340.865		
51	4.004.209		
52	3.734.569		

Dados Gerais

Público por Semana

Público por Semana  
Títulos Brasileiros

Salas Ocupadas  
por Semana

Ranking da Semana

Ranking do Ano

Ranking do Ano  
Títulos Brasileiros

Títulos Brasileiros  
Exibidos na Semana

Distribuição por Origem

Ranking das  
Distribuidoras

Ranking das Distribuidoras  
Títulos Brasileiros

Festivais Internacionais

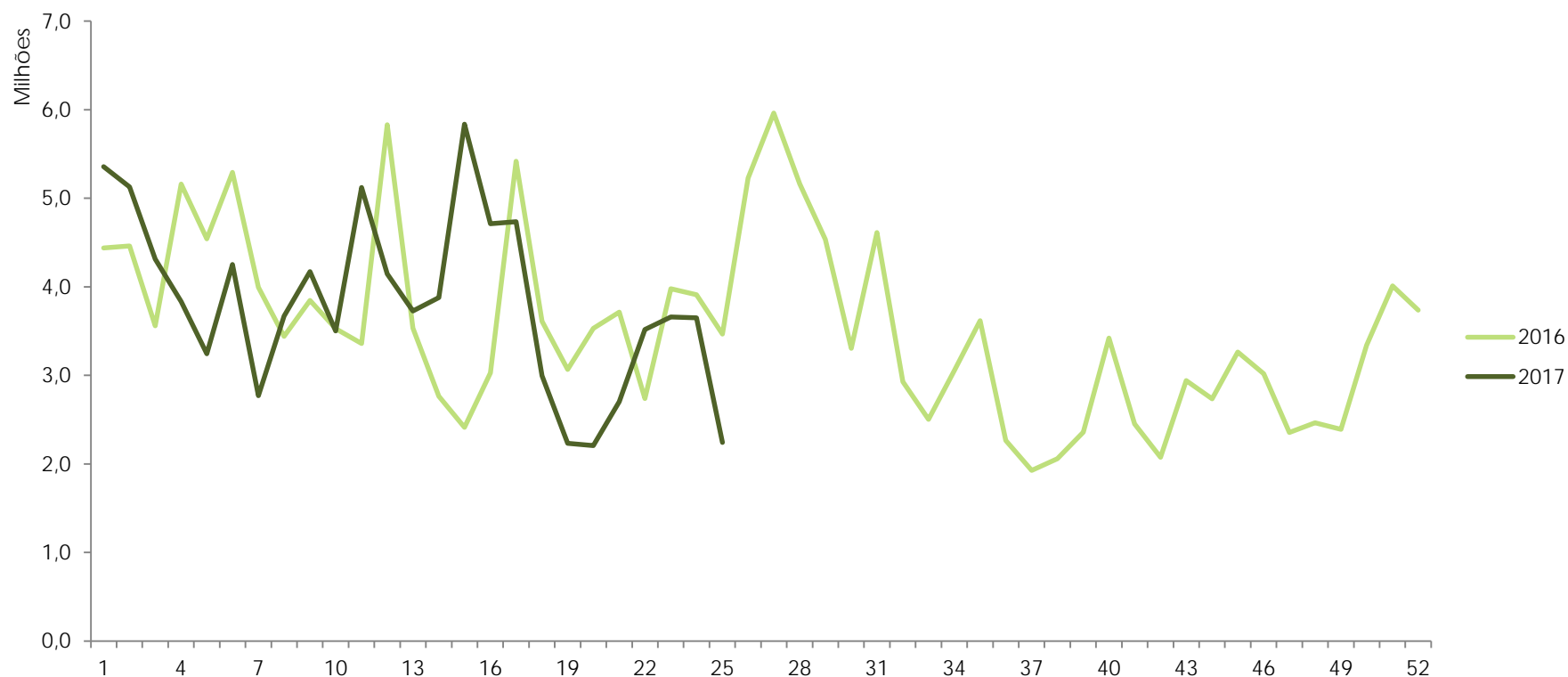
## Semana 25

22 a 28/06  
2017



Créditos

## Público por Semana 2016 / 2017



Dados Gerais

Público por Semana

Público por Semana  
Títulos Brasileiros

Salas Ocupadas  
por Semana

Ranking da Semana

Ranking do Ano

Ranking do Ano  
Títulos Brasileiros

Títulos Brasileiros  
Exibidos na Semana

Distribuição por Origem

Ranking das  
Distribuidoras

Ranking das Distribuidoras  
Títulos Brasileiros

Festivais Internacionais

## Semana 25

22 a 28/06  
2017



Créditos

## Público por Semana dos Títulos Brasileiros 2016 / 2017

Gráfico

Semana	2016	2017	Variação
1	1.136.075	1.826.728	60,8% ▲
2	761.373	1.690.734	122,1% ▲
3	569.976	1.339.795	135,1% ▲
4	3.211.283	683.042	-78,7% ▼
5	1.698.998	530.598	-68,8% ▼
6	1.593.406	261.117	-83,6% ▼
7	1.339.967	124.982	-90,7% ▼
8	1.035.230	391.427	-62,2% ▼
9	889.662	166.992	-81,2% ▼
10	749.452	57.899	-92,3% ▼
11	777.205	23.172	-97,0% ▼
12	912.392	16.339	-98,2% ▼
13	432.273	19.256	-95,5% ▼
14	199.131	15.964	-92,0% ▼
15	93.259	15.044	-83,9% ▼
16	198.968	82.008	-58,8% ▼
17	80.583	33.475	-58,5% ▼
18	72.044	138.606	92,4% ▲
19	49.125	58.497	19,1% ▲
20	33.614	81.468	142,4% ▲
21	32.064	65.255	103,5% ▲
22	108.391	72.256	-33,3% ▼
23	31.867	41.188	29,2% ▲
24	132.700	413.929	211,9% ▲
25	265.825	380.134	43,0% ▲
<b>Subtotal</b>	<b>16.404.863</b>	<b>8.529.905</b>	<b>-48,0% ▼</b>
26	432.050		

Semana	2016	2017	Variação
27	788.837		
28	928.168		
29	667.346		
30	298.981		
31	126.750		
32	77.622		
33	48.038		
34	15.701		
35	378.203		
36	291.026		
37	331.938		
38	488.125		
39	305.693		
40	1.038.242		
41	576.861		
42	479.794		
43	375.943		
44	249.983		
45	347.581		
46	170.754		
47	284.691		
48	350.009		
49	494.886		
50	266.518		
51	2.200.367		
52	1.991.552		

Dados Gerais

Público por Semana

Público por Semana  
Títulos Brasileiros

Salas Ocupadas  
por Semana

Ranking da Semana

Ranking do Ano

Ranking do Ano  
Títulos Brasileiros

Títulos Brasileiros  
Exibidos na Semana

Distribuição por Origem

Ranking das  
Distribuidoras

Ranking das Distribuidoras  
Títulos Brasileiros

Festivais Internacionais

## Semana 25

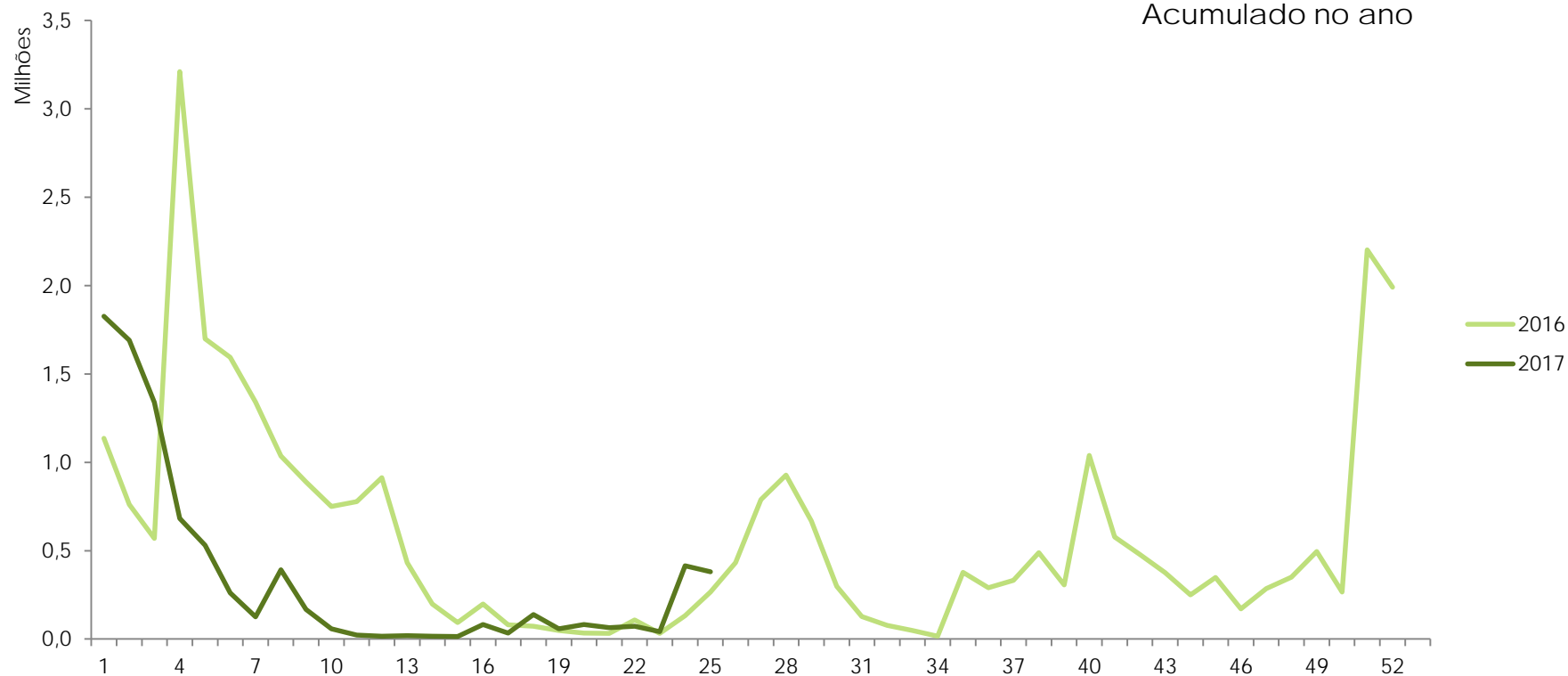
22 a 28/06  
2017

### Público por Semana dos Títulos Brasileiros 2016 / 2017

Participação de Público  
dos Títulos Brasileiros

**8,9%**

Acumulado no ano



Créditos

[Dados Gerais](#)[Público por Semana](#)[Público por Semana  
Títulos Brasileiros](#)[Salas Ocupadas  
por Semana](#)[Ranking da Semana](#)[Ranking do Ano](#)[Ranking do Ano  
Títulos Brasileiros](#)[Títulos Brasileiros  
Exibidos na Semana](#)[Distribuição por Origem](#)[Ranking das  
Distribuidoras](#)[Ranking das Distribuidoras  
Títulos Brasileiros](#)[Festivais Internacionais](#)

## Semana 25

22 a 28/06  
2017



[Créditos](#)

## Salas Ocupadas por Semana

[Gráfico](#)

Semana	Títulos Brasileiros	Títulos Estrangeiros
1	1.169	4.133
2	1.593	3.702
3	1.842	3.922
4	1.123	5.045
5	744	4.967
6	680	5.496
7	354	5.255
8	842	6.329
9	742	5.391
10	357	5.332
11	194	4.765
12	153	4.592
13	173	5.321
14	175	6.778
15	138	5.543
16	308	5.007
17	250	5.195
18	539	4.306
19	417	5.169
20	537	4.986
21	624	6.393
22	548	4.525
23	461	4.722
24	1.015	4.347
25	1.021	4.049
26		
27		

Semana	Títulos Brasileiros	Títulos Estrangeiros
28		
29		
30		
31		
32		
33		
34		
35		
36		
37		
38		
39		
40		
41		
42		
43		
44		
45		
46		
47		
48		
49		
50		
51		
52		

Obs.: O total de salas ocupadas não indica o número total de salas do parque exibidor, pois uma sala pode ser ocupada por mais de um título simultaneamente.

Dados Gerais

Público por Semana

Público por Semana  
Títulos Brasileiros

Salas Ocupadas  
por Semana

Ranking da Semana

Ranking do Ano

Ranking do Ano  
Títulos Brasileiros

Títulos Brasileiros  
Exibidos na Semana

Distribuição por Origem

Ranking das  
Distribuidoras

Ranking das Distribuidoras  
Títulos Brasileiros

Festivais Internacionais

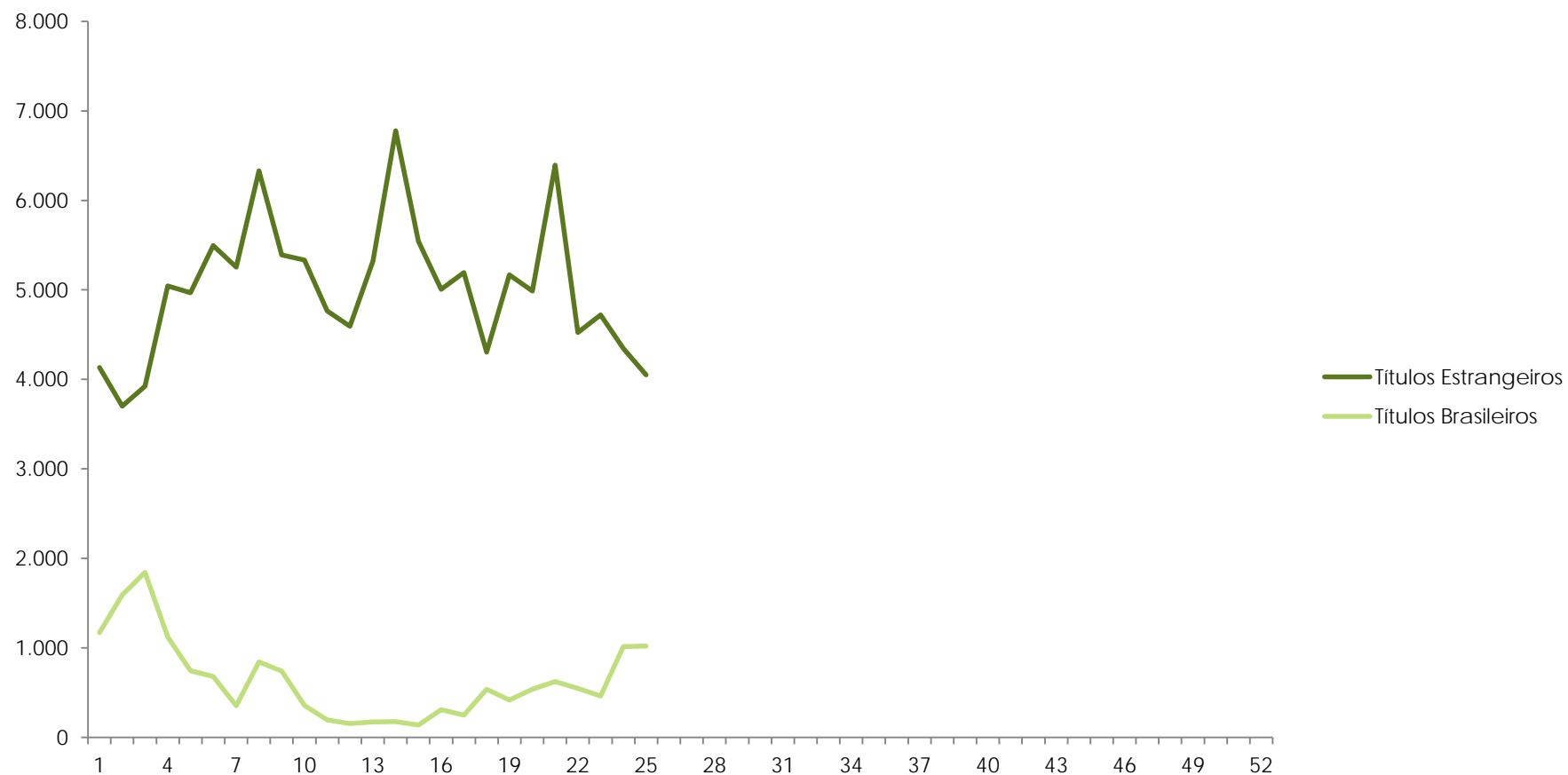
## Semana 25

22 a 28/06  
2017



[Créditos](#)

## Salas Ocupadas por Semana





Dados Gerais

Público por Semana

Público por Semana  
Títulos Brasileiros

Salas Ocupadas  
por Semana

Ranking da Semana

Ranking do Ano

Ranking do Ano  
Títulos Brasileiros

Títulos Brasileiros  
Exibidos na Semana

Distribuição por Origem

Ranking das  
Distribuidoras

Ranking das Distribuidoras  
Títulos Brasileiros

Festivais Internacionais

## Semana 25

22 a 28/06  
2017

## Ranking da Semana

Nº	Título	Distribuidora	Nº da Semana em Cartaz	País	Salas	Público	Público / Sala	Renda (R\$)	Público Acumulado
1	Mulher-Maravilha	Warner	4	Estados Unidos	1.069	753.228	705	11.747.469,00	5.922.579
2	A Múmia	Universal	3	Estados Unidos	862	446.638	518	6.771.756,00	2.556.780
3	Meus 15 Anos	Downtown/Paris	Estreia	Brasil	593	234.889	396	2.766.749,69	389.296
4	O Círculo	Imagem	Estreia	Emirados Árabes Unidos, Estados Unidos	427	211.633	496	3.476.560,98	231.123
5	Baywatch	Paramount	2	Estados Unidos	476	180.175	379	2.353.315,00	542.946
6	Piratas do Caribe - A Vingança de Salazar	Disney	5	Estados Unidos	386	140.373	364	1.969.682,00	3.534.525
7	Um Tio Quase Perfeito	H2O Films	2	Brasil	285	129.065	453	1.723.239,25	378.630
8	Tudo e Todas as Coisas	Warner	2	Estados Unidos	250	25.949	104	328.260,00	120.661
9	Ao Cair da Noite	Diamond Films do Brasil	Estreia	Estados Unidos	81	23.641	292	364.943,29	23.641
10	Paris pode esperar	Califórnia	3	Estados Unidos	42	16.494	393	313.885,57	73.112



Créditos

Dados Gerais

Público por Semana

Público por Semana  
Títulos Brasileiros

Salas Ocupadas  
por Semana

Ranking da Semana

Ranking do Ano

Ranking do Ano  
Títulos Brasileiros

Títulos Brasileiros  
Exibidos na Semana

Distribuição por Origem

Ranking das  
Distribuidoras

Ranking das Distribuidoras  
Títulos Brasileiros

Festivais Internacionais

## Semana 25

22 a 28/06  
2017



Créditos

## Ranking do Ano

Nº	Título	Distribuidora	País	Data do Lançamento	Salas no Lançamento	Público	Renda (R\$)
1	Velozes e Furiosos 8	Universal	Estados Unidos	13/04/2017	1.541	8.444.518	132.537.628,00
2	A Bela e a Fera (2017)	Disney	Estados Unidos	16/03/2017	1.399	8.273.191	129.597.830,00
3	Logan	Fox	Estados Unidos	02/03/2017	1.211	6.375.250	91.082.545,00
4	Mulher-Maravilha	Warner	Estados Unidos	01/06/2017	1.310	5.922.579	93.518.942,00
5	Minha mãe é uma peça 2	Downtown/Paris	Brasil	22/12/2016	1.055	5.189.158	73.460.390,98
6	Moana - Um Mar de Aventuras	Disney	Estados Unidos	05/01/2017	1.228	5.129.702	71.434.533,00
7	A Cabana	Paris	Estados Unidos	06/04/2017	843	5.111.947	74.699.953,06
8	Cinquenta Tons Mais Escuros	Universal	Estados Unidos	09/02/2017	1.574	4.609.994	66.346.173,00
9	Guardiões da Galáxia Vol. 2	Disney	Estados Unidos	27/04/2017	1.392	4.114.814	66.125.853,00
10	Piratas do Caribe - A Vingança de Salazar	Disney	Estados Unidos	25/05/2017	1.774	3.534.525	53.889.621,00

[Dados Gerais](#)[Público por Semana](#)[Público por Semana  
Títulos Brasileiros](#)[Salas Ocupadas  
por Semana](#)[Ranking da Semana](#)[Ranking do Ano](#)[Ranking do Ano  
Títulos Brasileiros](#)[Títulos Brasileiros  
Exibidos na Semana](#)[Distribuição por Origem](#)[Ranking das  
Distribuidoras](#)[Ranking das Distribuidoras  
Títulos Brasileiros](#)[Festivais Internacionais](#)

## Semana 25

22 a 28/06  
2017



[Créditos](#)

## Ranking do Ano – Títulos Brasileiros

Nº	Título	Diretor	Distribuidora	Data do Lançamento	Salas no Lançamento	Público	Renda (R\$)
1	Minha mãe é uma peça 2	César Rodrigues	Downtown/Paris	22/12/2016	1.055	5.189.158	73.460.390,98
2	Eu fico loko	Bruno Garotti	Downtown/Paris	12/01/2017	620	558.924	6.846.214,92
3	Os Penetras 2 - Quem dá mais?	Andrucha Waddington	H2O/Universal	19/01/2017	433	395.571	5.525.201,17
4	Meus 15 Anos	Caroline Fioratti	Downtown/Paris	22/06/2017	593	389.296	4.919.022,09
5	Internet - O Filme	Filippo Capuzzi	Downtown/Paris	23/02/2017	411	379.724	4.914.070,38
6	Um Tio Quase Perfeito	Pedro Antônio	H2O Films	15/06/2017	318	378.630	5.293.853,58
7	TOC - Transtornada, Obsessiva, Compulsiva	Teo Poppovic; Paulinho Caruso	Downtown/Paris	02/02/2017	257	241.025	3.345.198,69
8	Ninguém entra, ninguém sai	Hsu Chien	Imagem	04/05/2017	411	192.770	2.603.699,65
9	Bugigangue no Espaço	Ale McHaddo	Imagem	23/02/2017	285	111.955	1.525.811,63
10	Os Saltimbancos Trapalhões - Rumo a Hollywood	João Daniel Tikhomiroff	Downtown/Paris	19/01/2017	176	95.110	1.152.553,87

Dados Gerais

Público por Semana

Público por Semana  
Títulos BrasileirosSalas Ocupadas  
por Semana

Ranking da Semana

Ranking do Ano

Ranking do Ano  
Títulos BrasileirosTítulos Brasileiros  
Exibidos na Semana

Distribuição por Origem

Ranking das  
DistribuidorasRanking das Distribuidoras  
Títulos Brasileiros

Festivais Internacionais

## Semana 25

22 a 28/06  
2017Créditos

## Títulos Brasileiros Exibidos na Semana

Título	Distribuidora	Nº da Semana em Cartaz	Salas na Semana	Público na Semana	Público Acumulado no Ano	Renda (R\$) Acumulada no Ano
A Família Dioni	ArtHouse	13	1	14	3.247	35.111
A Terra Vermelha	Imovision	Pré-estreia	3	11	11	209
Animal Político	Vitrine Filmes	3	5	184	2.824	19.657
Bruxarias	Vitrine Filmes	Estreia	14	316	316	2.502
Califórnia	Vitrine Filmes	82	1	8	8	32
Cidades Fantasma	Casa de Cinema de Porto Alegre	2	4	274	886	12.315
Crônica da Demolição	Imagem-Tempo	7	2	134	3.051	40.517
Divinas Divas	Vitrine Filmes	Estreia	35	8.351	8.351	56.642
Do Outro Lado do Atlântico	Deberton Entretenimento	12	1	10	252	1.640
Era o Hotel Cambridge	Vitrine Filmes	15	1	112	29.612	306.166
Filhos de Bach	Disney	3	1	90	3.024	48.616
Hector	Polifilmes	31	1	17	26	135
História Antes de uma História	Polifilmes /Spccine	15	1	9	84	696
Insubordinados	Pandora	119	1	7	7	50
Joaquim	Imovision	10	1	87	19.195	272.669
Jonas e o Circo sem Lona	Vitrine Filmes	15	1	50	2.270	15.670
Meus 15 Anos	Downtown/Paris	Estreia	593	234.889	389.296	4.919.022
Mulher do Pai	Vitrine Filmes	Estreia	26	3.597	3.597	47.102
Ninguém entra, ninguém sai	Imagem	8	2	143	192.770	2.603.700
Nunca me sonharam	Maria Farinha Filmes	3	8	455	2.154	24.318
O Jardim das Aflições	Josias Teófilo	4	10	1.335	10.905	204.125
O Ornitólogo	Vitrine Filmes	13	1	46	4.277	29.525
O Vendedor de Sonhos	Warner	29	1	24	31.334	428.505
Os Transgressores	Film Connection	2	1	61	161	2.712
Quem é Primavera das Neves	Casa de Cinema de Porto Alegre	2	5	307	767	9.692
Real - O Plano por Trás da História	Downtown/Paris	5	3	215	46.378	786.036
Sepultura Endurance	O2 Play	2	9	240	2.469	38.285
Toro	Polifilmes	31	1	7	14	71
Um Tio Quase Perfeito	H2O Films	2	285	129.065	378.630	5.293.854
Vermelho Russo	Vitrine Filmes	9	3	76	7.516	117.681

Dados Gerais

Público por Semana

Público por Semana  
Títulos Brasileiros

Salas Ocupadas  
por Semana

Ranking da Semana

Ranking do Ano

Ranking do Ano  
Títulos Brasileiros

Títulos Brasileiros  
Exibidos na Semana

Distribuição por Origem

Ranking das  
Distribuidoras

Ranking das Distribuidoras  
Títulos Brasileiros

Festivais Internacionais

## Semana 25

22 a 28/06  
2017

### Distribuição por Origem da Distribuidora

Origem da Empresa	Títulos Exibidos	Variação 2016 x 2017	Público	Variação 2016 x 2017	Renda (R\$)	Variação 2016 x 2017	Salas	Variação 2016 x 2017
Distribuição Empresas Internacionais	83	-21,7%	74.628.349	5,6%	1.136.027.219,76	11,3%	29.382	3,6%
Distribuição Empresas Nacionais	308	-11,7%	20.576.548	-20,8%	299.424.378,56	-6,0%	14.710	-5,5%
Codistribuição Internacionais-Nacionais	1	0,0%	395.571	31800,9%	5.525.201	50100,1%	433	4230,0%

### Distribuição por Origem da Distribuidora – Títulos Brasileiros

Origem da Empresa	Títulos Exibidos	Variação 2016 x 2017	Público	Variação 2016 x 2017	Renda (R\$)	Variação 2016 x 2017	Salas ocupadas	Variação 2016 x 2017
Distribuição Empresas Internacionais	4	0,0%	42.142	-85,4%	556.700,50	-86,4%	102	-79,4%
Distribuição Empresas Nacionais	114	-5,0%	8.092.192	2697,5%	111.505.851,50	-37,9%	6.115	11,3%
Codistribuição Internacionais-Nacionais	1	0,0%	395.571	31800,9%	5.525.201,17	50100,1%	433	4230,0%



Créditos

Obs.: As empresas de distribuição internacionais são Paramount, Universal, Disney, Sony, Fox e Warner. Todas as demais são empresas nacionais de distribuição.

[Dados Gerais](#)[Público por Semana](#)[Público por Semana  
Títulos Brasileiros](#)[Salas Ocupadas  
por Semana](#)[Ranking da Semana](#)[Ranking do Ano](#)[Ranking do Ano  
Títulos Brasileiros](#)[Títulos Brasileiros  
Exibidos na Semana](#)[Distribuição por Origem](#)[Ranking das  
Distribuidoras](#)[Ranking das Distribuidoras  
Títulos Brasileiros](#)[Festivais Internacionais](#)

## Semana 25

22 a 28/06  
2017



Créditos

## Ranking das Distribuidoras

Nº	Distribuidora	Renda (R\$) em 2016 até a Semana 25	Renda (R\$) em 2017 até a Semana 25	% da Renda Total de 2017	Variação 2016X 2017	
1	Disney	322.445.462,00	325.596.156,00	22,6%	1,0%	▲
2	Universal	78.204.428,03	304.847.378,50	21,2%	289,8%	▲
3	Fox	280.452.895,47	188.267.911,00	13,1%	-32,9%	▼
4	Warner	227.021.947,00	173.297.833,00	12,0%	-23,7%	▼
5	Paris	72.477.654,61	138.756.623,80	9,6%	91,4%	▲
6	Downtown/Paris	157.551.480,26	97.056.998,72	6,7%	-38,4%	▼
7	Paramount	41.762.034,00	73.221.049,00	5,1%	75,3%	▲
8	Sony	71.155.480,14	70.796.892,26	4,9%	-0,5%	▼
9	Diamond Films do Brasil	24.591.426,78	21.977.357,26	1,5%	-10,6%	▼
10	Imagem	33.327.822,62	11.714.883,05	0,8%	-64,8%	▼

Distribuidoras nacionais

Obs.: Os dados de público e renda se referem ao total de filmes exibidos, ou seja, englobam os títulos brasileiros e estrangeiros lançados no período assim como os lançados em anos anteriores e exibidos no presente ano.

[Dados Gerais](#)[Público por Semana](#)[Público por Semana  
Títulos Brasileiros](#)[Salas Ocupadas  
por Semana](#)[Ranking da Semana](#)[Ranking do Ano](#)[Ranking do Ano  
Títulos Brasileiros](#)[Títulos Brasileiros  
Exibidos na Semana](#)[Distribuição por Origem](#)[Ranking das  
Distribuidoras](#)[Ranking das Distribuidoras  
Títulos Brasileiros](#)[Festivais Internacionais](#)

## Semana 25

22 a 28/06  
2017



Créditos

### Ranking das Distribuidoras – Títulos Brasileiros

Nº	Distribuidora	Renda (R\$) em 2016 até a Semana 25	Renda (R\$) em 2017 até a Semana 25	% da Renda Total de 2017	Variação 2016X 2017
1	Downtown/Paris	157.551.480,26	97.056.998,72	82,5%	-38,4% ▼
2	H2O Films	338.752,20	6.527.188,34	5,6%	1826,8% ▲
3	H2O/Universal	0,00	5.525.201,17	4,7%	
4	Imagem	18.005.305,20	5.288.601,21	4,5%	-70,6% ▼
5	Vitrine Filmes	497.446,53	911.563,25	0,8%	83,2% ▲
6	Zahir Company	0,00	451.907,65	0,4%	
7	Warner	501.934,00	428.505,00	0,4%	-14,6% ▼
8	Imovision	471.604,64	273.646,33	0,2%	-42,0% ▼
9	Panda Filmes	0,00	233.800,77	0,2%	
10	Josias Teófilo	0,00	204.124,73	0,2%	

Distribuidoras nacionais

Obs.: Os dados de público e renda se referem aos filmes brasileiros exibidos, ou seja, englobam os títulos brasileiros lançados no período assim como os lançados em anos anteriores e exibidos no presente ano.

Dados Gerais

Público por Semana

Público por Semana  
Títulos Brasileiros

Salas Ocupadas  
por Semana

Ranking da Semana

Ranking do Ano

Ranking do Ano  
Títulos Brasileiros

Títulos Brasileiros  
Exibidos na Semana

Distribuição por Origem

Ranking das  
Distribuidoras

Ranking das Distribuidoras  
Títulos Brasileiros

Festivais Internacionais

## Semana 25

22 a 28/06  
2017

### Participação Brasileira em Festivais Internacionais – Junho de 2017

Festival	Mostra	Filme
Hamburgo Short Film	Mo&Frieze Children's Short Film Festival	Quem Chegar por Último ●
	Deframed Competition	Os cuidados que se tem com o cuidado que os outros devem ter consigo mesmos ●
	International Competition	Agharta ●
Huesca	Concurso Iberoamericano de Cortometrajes	Fortunato ●
		Pássaros na Boca ●
		Shala ●
Annecy	Competitiva Internacional	Venus ●
Edimburgo	Mostra Competitiva de Curta-metragem	Mehr Licht! ●
		Valentina ●
Munique	Competitive CineVision	Gabriel e a Montanha
	Competitive International Independents	A Destruição de Bernardet
		Gabriel e a Montanha



Créditos

● Curtas e Médias-metragens

Fonte: Assessoria Internacional.

Obs.: Listagem composta por filmes que solicitaram apoio ao Programa de Apoio à Participação de Filmes Brasileiros em Festivais Internacionais. Esta listagem será atualizada mensalmente.



Dados Gerais

Público por Semana

Público por Semana  
Títulos Brasileiros

Salas Ocupadas  
por Semana

Ranking da Semana

Ranking do Ano

Ranking do Ano  
Títulos Brasileiros

Títulos Brasileiros  
Exibidos na Semana

Distribuição por Origem

Ranking das  
Distribuidoras

Ranking das Distribuidoras  
Títulos Brasileiros

Festivais Internacionais

## Semana 25

22 a 28/06  
2017



Créditos

## Créditos

### Diretoria Colegiada

Debora Ivanov - Diretora-Presidente  
Roberto Gonçalves de Lima  
Sérgio Sá Leitão

### Superintendente de Análise de Mercado

Luana Maira Rufino Alves da Silva

### Compilação e Consolidação dos Dados

Danielle dos Santos Borges  
Fernanda Velasco Garat  
Heloísa Machado

### Assessora Internacional

Ana Julia Cury de Brito Cabral

### Compilação dos Dados

Amanda Hallak Reis

### Coordenador do Observatório Brasileiro do Cinema e do Audiovisual

Cainan Baladez

### Edição, Revisão e Publicação

Amanda Costa  
Filipe Sarmento  
Silviane Vieira